



CENTRO ESTATAL
DE TRASPLANTES



Reporte Estatal de actividades de Donación y Trasplantes

2017



DISTRIBUCIÓN POR TIPO SANGUÍNEO PACIENTES EN ESPERA DE TRASPLANTE RENAL

Grupo sanguíneo	O+	O-	A+	A-	B+	B-	AB+	AB-	A2+	A1+	TOTAL
Centro Médico del P	1	0	0	0	0	0	0	0	0	0	1
H La Bene	0	0	0	0	1	0	0	0	0	0	1
Hospital Central Dr. IMP	119	3	33	2	12	0	1	0	0	0	170
HGZ 50 IMSS	0	0	0	0	0	0	0	0	0	0	0
H Lomas	1	0	2	0	0	0	0	0	1	1	5
StarMédica	1	0	0	0	0	0	0	0	0	0	1
HG Soledad	0	0	0	0	0	0	0	0	0	0	0
Total	122	3	35	2	13	0	1	0	1	1	178

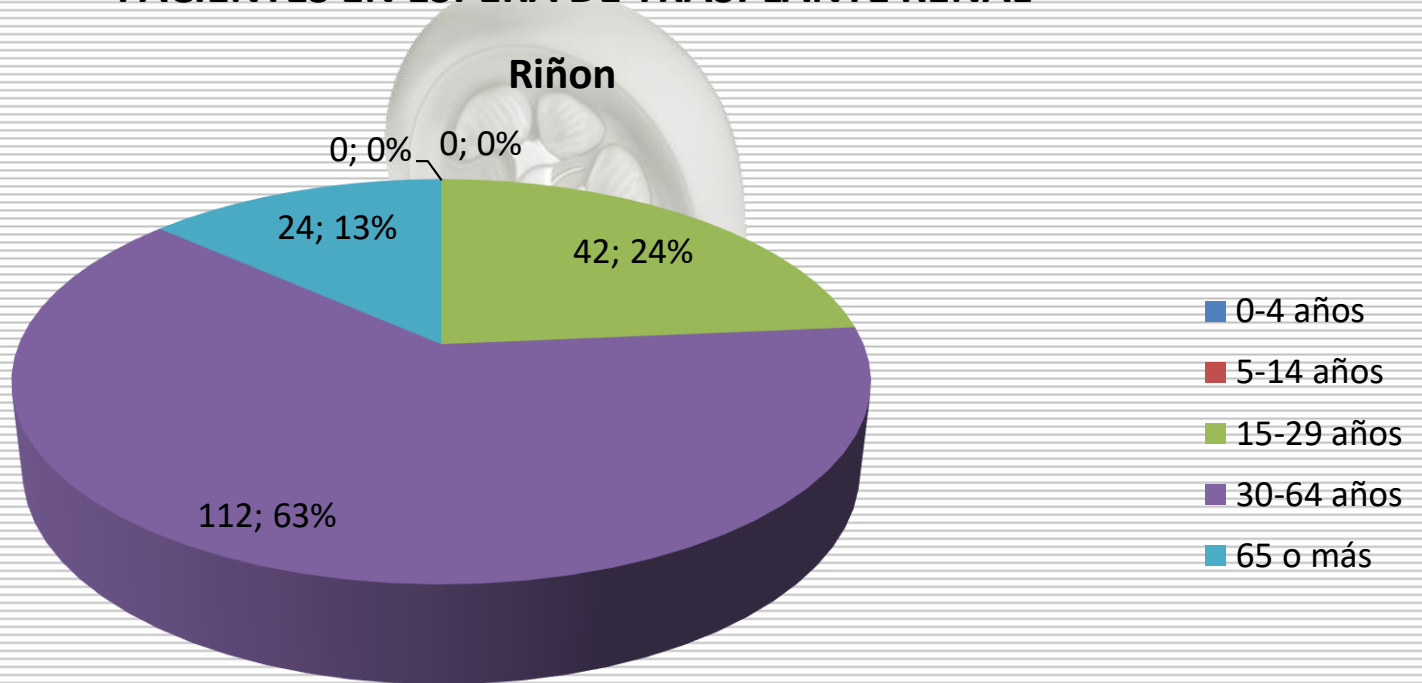
Fuente: Información al 01 de Enero de 2018

TOTAL: 178 PACIENTES

SIRNT CENATRA



DISTRIBUCIÓN POR EDADES PACIENTES EN ESPERA DE TRASPLANTE RENAL



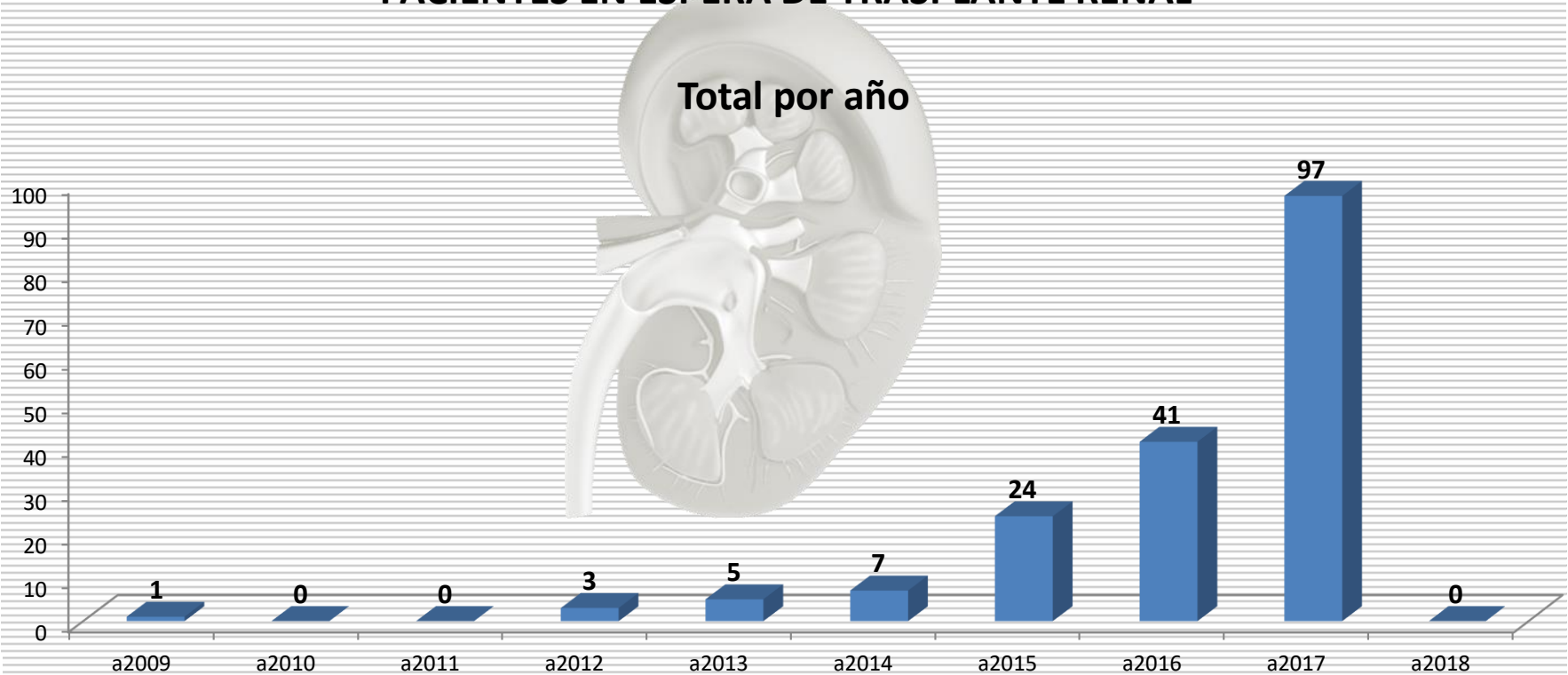
Fuente: Información al 01 de Enero de 2018

SIRNT CENATRA

TOTAL: 178 PACIENTES



AÑO DE REGISTRO, PACIENTES EN ESPERA DE TRASPLANTE RENAL



Fuente: Información al 01 de Enero de 2018

SIRNT CENATRA



PACIENTES EN ESPERA DE TRASPLANTE CORNEAL POR ESTABLECIMIENTO

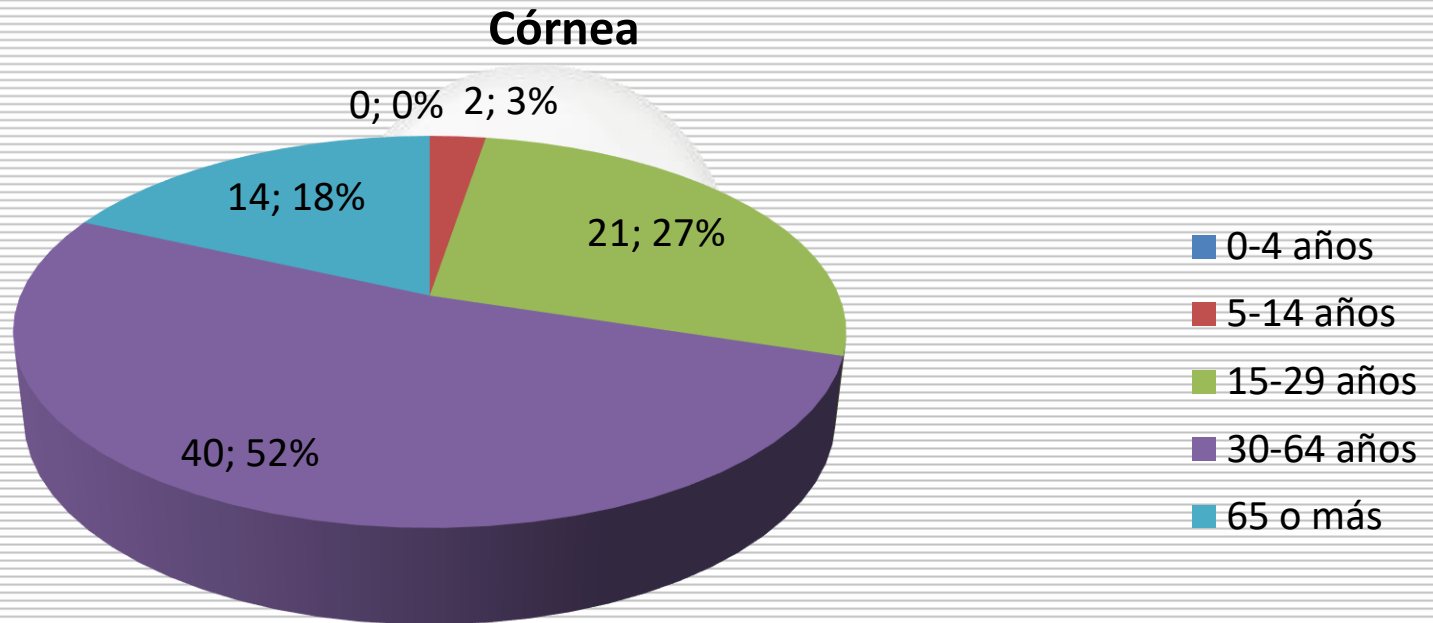
Año de registro	2013	2014	2015	2016	2017	2018	TOTAL
Centro Médico del P	0	0	0	0	0	0	0
Hosp. La Bene	0	0	0	0	0	0	0
Hospital Central Dr. IMP	0	0	0	0	9	0	9
Fundación Castañón	0	0	0	0	0	0	0
V. Laser	1	0	2	0	3	0	5
Hosp. General Z 50 IMSS	0	0	0	2	27	0	29
H Lomas de San Luis I.	0	0	1	0	13	0	14
Médica Quir. Ambulat.	0	0	2	0	0	0	2
Oftalmología Potosina A	0	0	0	12	5	0	17
StarMédica	0	0	0	0	0	0	0
HG Soledad	0	0	0	0	0	0	0

TOTAL: 76 PACIENTES

Fuente: Información al 01 de Enero de 2018
SIRNT CENATRA



PACIENTES EN ESPERA DE TRASPLANTE CORNEAL DISTRIBUCIÓN POR EDAD



Fuente: Información al 01 de Enero de 2018

TOTAL: 76 PACIENTES

SIRNT CENATRA

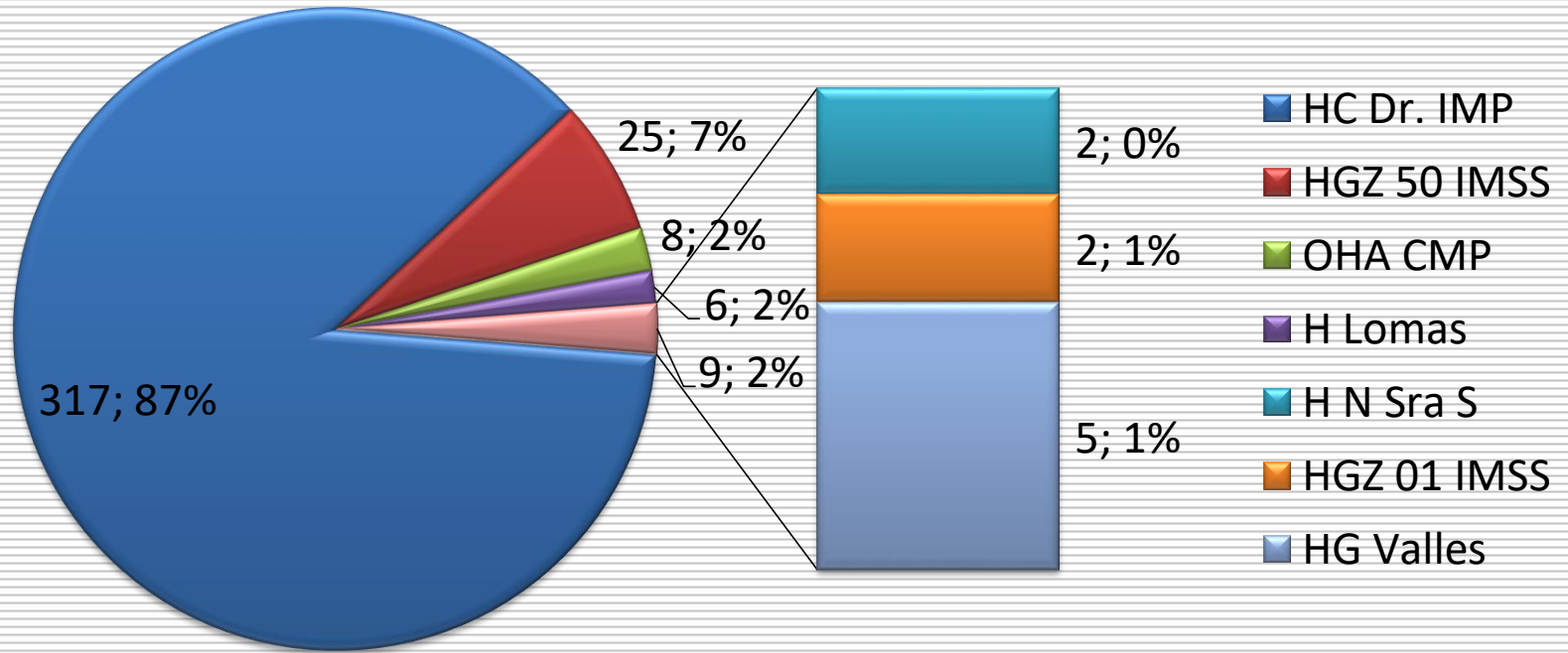


Donación



**DONACIONES CONCRETADAS DE PERSONAS FALLECIDAS,
 HISTORICO TOTAL ESTATAL N=343**

Gráfica 6



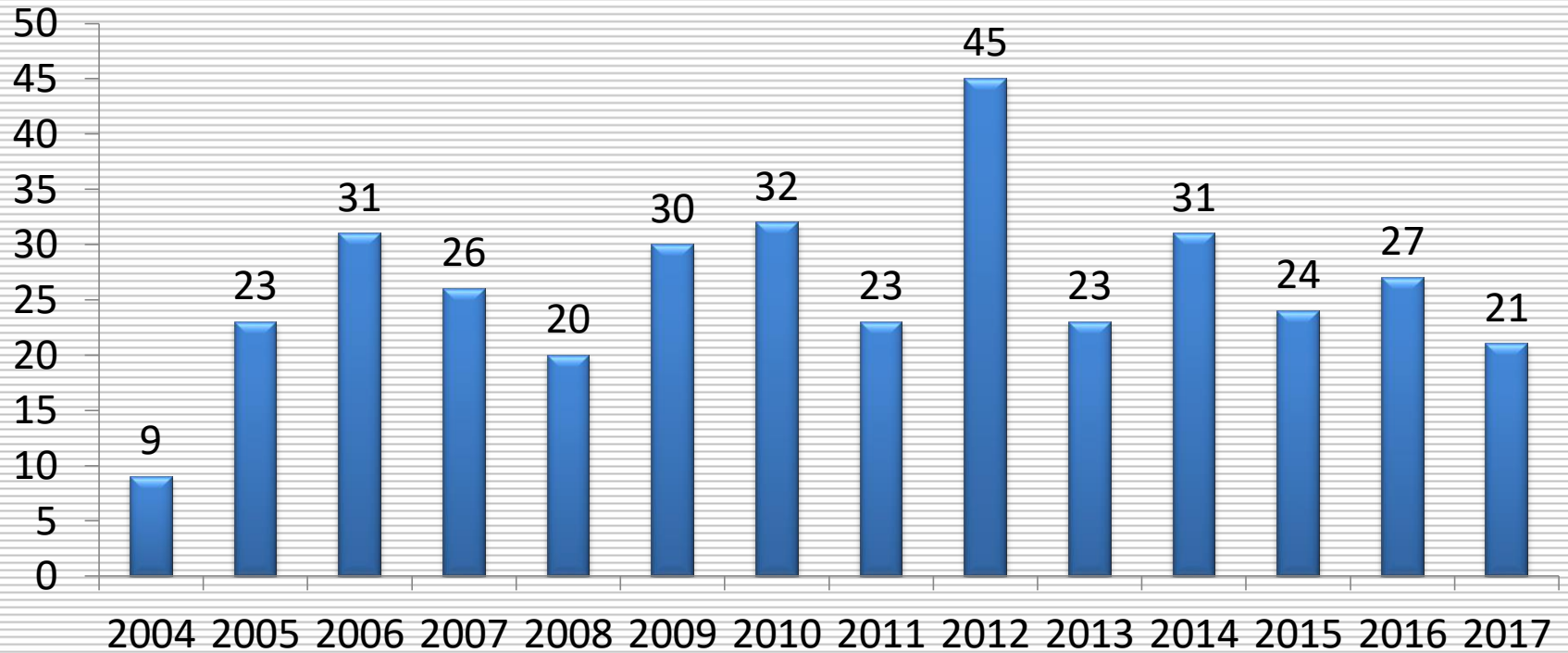
Fuente: Información al 01 de Enero de 2018
 SIRNT CENATRA

Registros a partir del 2004



DONACIONES CONCRETADAS DE PERSONAS FALLECIDAS, POR AÑO, HISTORICO TOTAL ESTATAL N=365

Gráfica 7



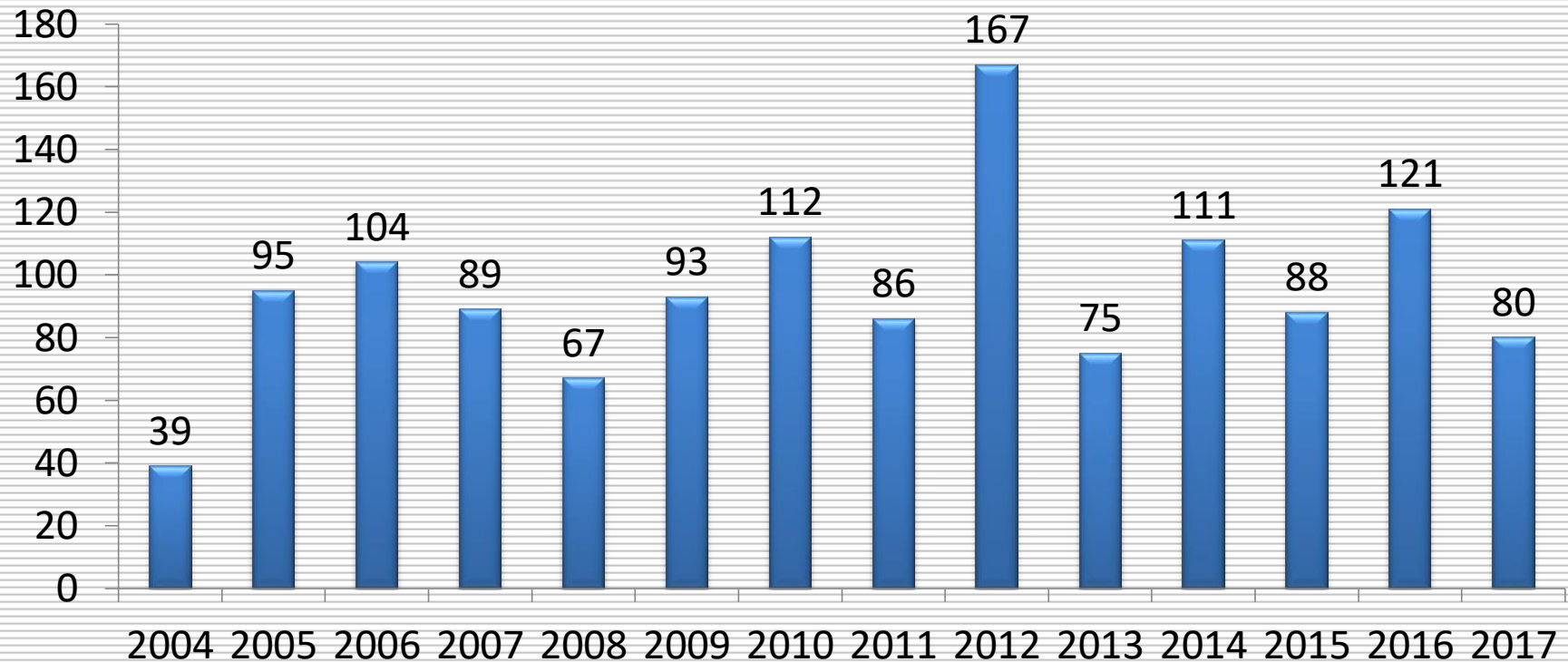
Fuente: Información al 01 de Enero de 2018

SIRNT CENATRA

Registros a partir del 2004



ÓRGANOS Y TEJIDOS DE DONANTE CADAVÉRICO HISTORICO TOTAL ESTATAL



Fuente: Información al 01 de Enero de 2018

SIRNT CENATRA

Registros a partir del 2004



DONACIÓN DE ÓRGANOS Y TEJIDOS, 2010 al 2017

Año:	2010	2011	2012	2013	2014	2015	2016	2017	Total O/T
Córneas	50	41	71	34	50	38	56	38	340
Riñones	36	31	64	32	44	32	44	32	283
Hígado	15	11	19	4	9	8	13	7	79
Corazón	1	0	0	1	3	1	2	2	8
Hueso	10	3	12	4	5	8	14	2	56
Otras	0	0	1	0	0	1	0	0	2
Total Anual	112	86	167	75	111	88	129	81	768
Donadores	33	23	45	23	31	24	29	21	

Fuente: Información al 01 de Enero de 2018

SIRNT CENATRA